

Доступні мови:
English — Deutsch
Français — Italiano
Español — Nederlands
Česky — Slovensky
Polski — Magyar
Bългарски — Українська
... і більше

Відскануйте
QR-код,



щоб завантажити
повнокольірну
інструкцію

або перейдіть за посиланням:
www.kosmos.de/int/Rusty

ПереРоботи

Твоя робобанда

Іржавчик

ОГО!


Я повзу дуже швидко

Інструкція

KOSMOS




ОБЛАДНАННЯ



- | | |
|----------------|--|
| 1 ПРАВЕ КОЛЕСО | 5 ГУМОВІ КОВПАЧКИ 20 ШТ. |
| 2 ЛІВЕ КОЛЕСО | 6 ПІДСТАВКА |
| 3 БЛОК ДВИГУНА | 7 ГОЛОВА |
| 4 ЛІЖСА | 8 АРКУШІ З НАЛІПКАМИ
(НЕ ЗОБРАЖЕНО) |

РІК 2583-й.

СТОЛІТТЯ ЗАБРУДНЕННЯ НАВКОЛИШНЬОГО СЕРЕДОВИЩА ЗРОБИЛИ ЗЕМЛЮ НЕПРИДАТНОЮ ДЛЯ ЖИТТЯ. ЛЮДСТВО БУЛО ВИТІСНЕНО У БЕЗКРАЇ ПРОСТОРИ КОСМОСУ...



...АЛЕ ПЛАНЕТА НЕ ЗАЛИШИЛАСЯ ЗОВСІМ БЕЗЛЮДНОЮ!


КІЛЬКА ВІДАВАЖНИХ І САМОТНИХ РОБОТІВ ЗАЛИШИЛИСЯ ТУТ. ВОНИ БЛУКАЮТЬ ПУСТИРЯМИ В ПОШУКАХ ЗАПЧАСТИН І ІНШИХ РОБОТІВ.



РАЗОМ ВОНИ ХОРОБРО ДОЛАЮТЬ НЕБЕЗПЕКИ ЦЬОГО СПУСТОШЕНОГО СВІТУ.

ВОНИ НАЗИВАЮТЬ СЕБЕ...

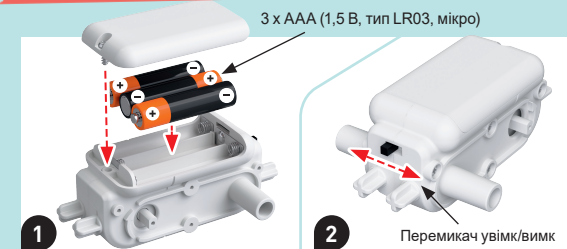
ПереРоботи



— ІНФОРМАЦІЯ ПРО БЕЗПЕКУ

УВАГА! Не підходить для дітей до трьох років. Дрібні деталі. Небезпека удушення. Зберігайте пакування та інструкцію, оскільки вони містять важливу інформацію.

— БЕЗПЕКА ПІД ЧАС ЕКСПЕРИМЕНТІВ З БАТАРЕЙКАМИ



- Вставляти, виймати та замінювати батарейки можуть лише дорослі.
- Для роботи іграшки потрібні три батарейки типу AAA (1,5 В, тип LR03), які не могли бути включені в комплект через обмежений термін зберігання.
- Не допускайте короткого замикання батарейок. Воно може призвести до перегріву проводів і вибуху батарейок.
- Не можна поєднувати різні типи батарейок або нові та використані батарейки.
- Батарейки слід вставляти з дотриманням правильної полярності (+ і -) у спеціальні відсіки (Зображення 1).
- Не перезаряджайте розряджені одноразові батарейки. Вони можуть вибухнути!
- Акумуляторні батарейки можна заряджати лише під наглядом дорослих.
- Розряджені батарейки слід виймати з іграшки.
- Не допускайте короткого замикання контактів живлення.
- Утилізуйте використані батарейки відповідно до екологічних норм, не викидайте їх разом із побутовим сміттям.
- Уникайте деформації батарейок.

Вказівки щодо утилізації електричних та електронних компонентів:

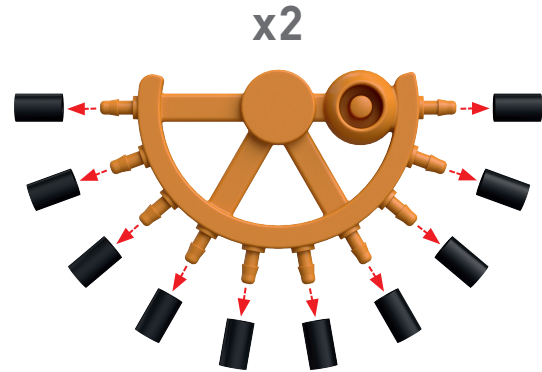
Електронні компоненти цього виробу підлягають переробці/багаторазовому використанню. Задля збереження навколишнього середовища не викидайте їх у побутове сміття після закінчення терміну служби. Їх необхідно доставити до місця збору електронних відходів, позначених таким символом:



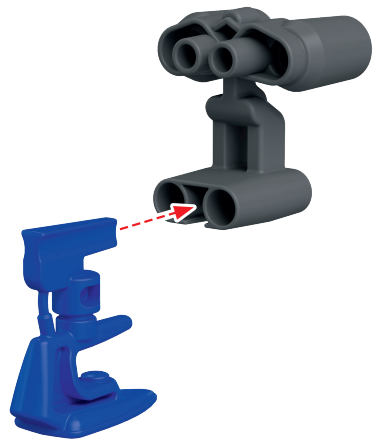
Будь ласка, зверніться до місцевої влади, щоб дізнатися про відповідне місце утилізації.

– СКЛАДАННЯ РОБОТА

1

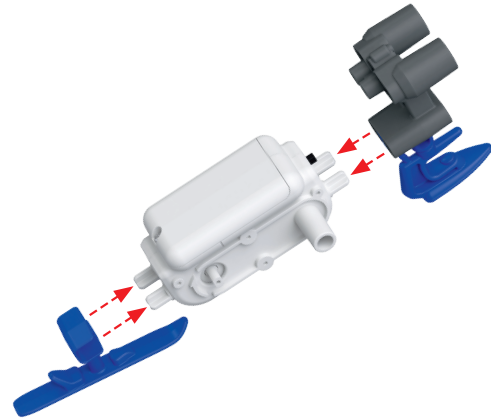


2

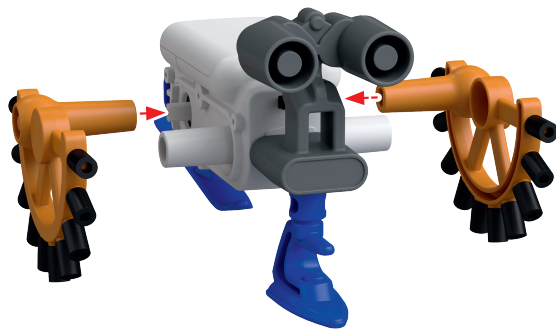


– СКЛАДАННЯ РОБОТА

3




4



– ЕКСПЕРИМЕНТИ


1. Іржавчик може їздити зигзагом. Для цього встановіть одне колесо спрямованим угору. У цьому експерименті Іржавчику потрібна лижа, інакше він стане нестійким і перекидатиметься.

1



2. Іржавчик також може їздити у зворотному напрямку. Просто змініть розташування голови і лижі так, щоб перемикач увімк/вимк опинився над лижею.

2



3. Іржавчика не зупинити – хоч на спині, хоч на боці він так чи інакше завжди рухається.

– КОМБІНУЙ ПЕРЕРОБОТІВ


Частини ПереРоботів можна міняти місцями, що дозволяє вам створювати власні нові та чудернацькі поєднання. Ви можете побачити кілька ідей, відсканувавши QR-код тут.



kosmos.de/robot

– НАЛІПКИ

Ось приклад того, як можна прикрасити вашого робота за допомогою наліпок, що входять до комплекту.



Вихідні дані

0726010 AN 010622-EN /
Master_1602574 Інструкція
до набору «ПереРоботи —
Іржавчик», артикул 7617059
© 2022 Franckh-Kosmos
Verlags-GmbH & Co. KG •
Пфізерштрассе 5–7 • 70184
Штутгарт, Німеччина,
тел. +49(0)711-2191-343

Управління проектами та текст:
Джонатан Фелдер
Технічна розробка продукту:
Бйорн Столлманн
Дизайн-концепція інструкції:
Atelier Bea Klenk, Берлін
Макет інструкції: komuniK,
Вюрцбург
Дизайн-концепція пакування:
Peter Schmidt Group, Гамбург
Макет пакування: Studio Gibler,
Штутгарт
Фото в інструкції: argfx, Санкт-
Ульріх-ам-Ваасен; Джеймі
Дюпласс (всі клейкі смужки)
Фото на пакованні: Aydt Design,
Пфорцгайм

Комікс: Даніель Аллес, Гамбург
Локалізація українською мовою:
Ірина Воробок, Тамара Гринчик,

Олена Гумуржи, Аліна Шляніна,
Михайло Клейменов, Владислав
Бондаренко, Дмитро Худобін,
Оксана Таран, «ROZUM —
розвиваючі ігри»

Цей продукт і всі його частини захищені авторським правом. Будь-яке використання за межами рамок, встановлених законом про авторське право, не дозволяється без згоди видавництва і карається законом. Особливо це стосується копіювання, перекладу, мікрофільмування, зберігання та обробки в електронних системах, мережах і засобах масової інформації. Ми не гарантуємо, що вся інформація в цьому продукті є вільною від прав власності. Можливі технічні зміни. Маєте запитання? Наша служба підтримки буде рада допомогти вам: service@kosmos.de

 **ROZUM**