

Доступні мови:
English — Deutsch
Français — Italiano
Español — Nederlands
Česky — Slovensky
Polski — Magyar
Bългарски — Українська
... і більше

Відскануйте
QR-код,



щоб завантажити
повноколірну
інструкцію

або перейдіть за посиланням:
www.kosmos.de/int/Duke

ПереРоботи

Крутань

Твоя робобанда

ОГО!


Я катаюся на скейті з мітлою і парасолькою



KOSMOS

РІК 2583-й.

СТОЛІТТЯ ЗАБРУДНЕННЯ НАВКОЛИШНЬОГО СЕРЕДОВИЩА ЗРОБИЛИ ЗЕМЛЮ НЕПРИДАТНОЮ ДЛЯ ЖИТТЯ. ЛЮДСТВО БУЛО ВИТІСНЕНО У БЕЗКРАЇ ПРОСТОРИ КОСМОСУ...



...АЛЕ ПЛАНЕТА НЕ ЗАЛИШИЛАСЯ ЗОВСІМ БЕЗЛЮДНОЮ!


КІЛЬКА ВІДАВАЖНИХ І САМОТНИХ РОБОТІВ ЗАЛИШИЛИСЯ ТУТ. ВОНИ БЛУКАЮТЬ ПУСТИРЯМИ В ПОШУКАХ ЗАПЧАСТИН І ІНШИХ РОБОТІВ.




РАЗОМ ВОНИ ХОРОБРО ДОЛАЮТЬ НЕБЕЗПЕКИ ЦЬОГО СПУСТОШЕНОГО СВІТУ.

ВОНИ НАЗИВАЮТЬ СЕБЕ...

ПереРоботи



ОБЛАДНАННЯ




- | | | |
|--------------|-------------------------|-------------------------------------|
| 1 ПРАВА РУКА | 6 БЛОК ДВИГУНА | 10 АРКУШ 3 НАЛІПКАМИ (НЕ ЗОБРАЖЕНО) |
| 2 ЛІВА РУКА | 7 ГУМОВІ КОВПАЧКИ 2 ШТ. | |
| 3 ГОЛОВА | 8 КОЛЕСА 4 ШТ. | |
| 4 ПАРАСОЛЬКА | 9 СКЕЙТБОРД | |
| 5 МІТЛА | | |

– ІНФОРМАЦІЯ ПРО БЕЗПЕКУ

УВАГА! Не підходить для дітей до трьох років. Дрібні деталі. Небезпека удушення. Зберігайте пакування та інструкцію, оскільки вони містять важливу інформацію.

– БЕЗПЕКА ПІД ЧАС ЕКСПЕРИМЕНТІВ З БАТАРЕЙКАМИ



- Вставляти, виймати та замінювати батарейки можуть лише дорослі.
- Для роботи іграшки потрібні три батарейки типу AAA (1,5 В, тип LR03), які не могли бути включені в комплект через обмежений термін зберігання.
- Не допускайте короткого замикання батарейок. Воно може призвести до перегріву проводів і вибуху батарейок.
- Не можна поєднувати різні типи батарейок або нові та використані батарейки.
- Батарейки слід вставляти з дотриманням правильної полярності (+ і -) у спеціальні відсіки (Зображення 1).
- Не перезаряджайте розряджені одноразові батарейки. Вони можуть вибухнути!
- Акумуляторні батарейки можна заряджати лише під наглядом дорослих.
- Розряджені батарейки слід виймати з іграшки.
- Не допускайте короткого замикання контактів живлення.
- Утилізуйте використані батарейки відповідно до екологічних норм, не викидайте їх разом із побутовим сміттям.
- Уникайте деформації батарейок.

Вказівки щодо утилізації електричних та електронних компонентів:


Електронні компоненти цього виробу підлягають переробці/багаторазовому використанню. Задля збереження навколишнього середовища не викидайте їх у побутове сміття після закінчення терміну служби. Їх необхідно доставити до місця збору електронних відходів, позначених таким символом:




Будь ласка, зверніться до місцевої влади, щоб дізнатися про відповідне місце утилізації.

– СКЛАДАННЯ РОБОТА


1



2

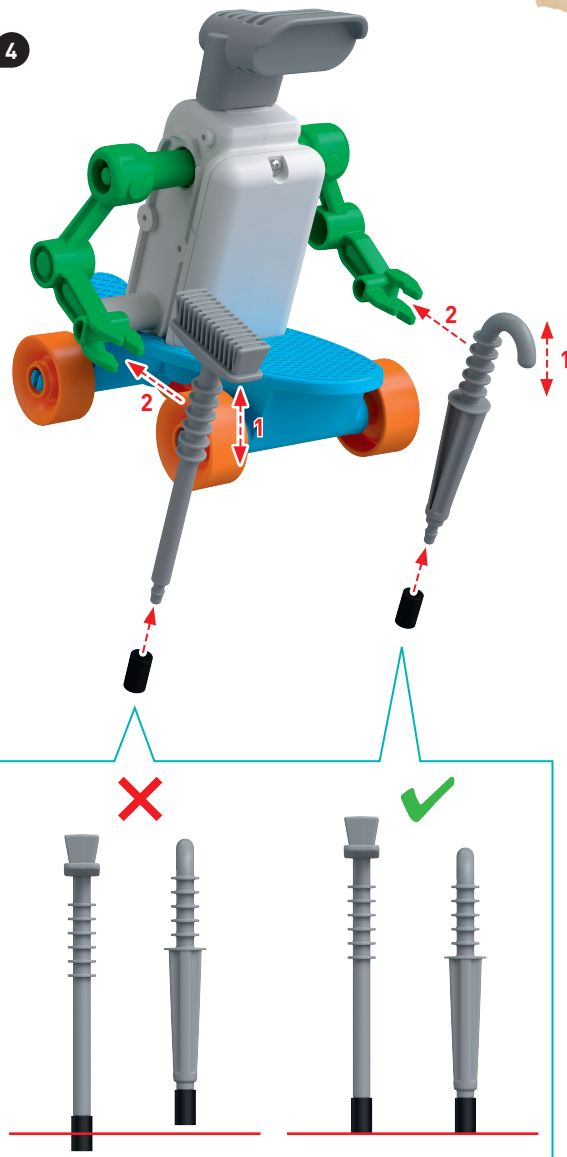


3




– СКЛАДАННЯ РОБОТА

4




– ЕКСПЕРИМЕНТИ

1. Ви також можете розташувати одну з рук Крутаня спрямованою догори й назад, щоб він рухався зигзагами.



2. Експериментуйте з висотою розташування мітли й парасольки в руках Крутаня. Чим вище за рукоятку Крутань триматиме кожну річ, тим вище вони підніматимуться під час його руху.



– КОМБІНУЙ ПЕРЕРОБОТІВ

Частини ПереРоботів можна міняти місцями, що дозволяє вам створювати власні нові та чудернацькі поєднання. Ви можете побачити кілька ідей, відсканувавши QR-код тут.



kosmos.de/rebotz

– НАЛІПКИ

Ось приклад того, як можна прикрасити вашого робота за допомогою наліпок, що входять до комплекту.



Вихідні дані

0726013 AN 010622-EN /
Master_1602598 Інструкція
до набору «ПереРоботи —
Крутань», артикул 7617066
© 2022 Franckh-Kosmos
Verlags-GmbH & Co. KG •
Пфізерштрассе 5–7 • 70184
Штутгарт, Німеччина,
тел. +49(0)711-2191-343

Управління проектами та текст:
Джонатан Фелдер
Технічна розробка продукту:
Бйорн Столлманн
Дизайн-концепція інструкції:
Atelier Bea Klenk, Берлін
Макет інструкції: komuniKI,
Вюрцбург
Дизайн-концепція пакування:
Peter Schmidt Group, Гамбург
Макет пакування: Studio Gibler,
Штутгарт

Фото в інструкції: argfx, Санкт-
Ульріх-ам-Ваасен; Джеймі
Дюпласс (всі клейкі смужки)
Фото на пакованні: Aydt Design,
Пфорцгайм
Комікс: Даніель Аллес, Гамбург
Локалізація українською мовою:
Ірина Воробок, Тамара Гринчик,

Олена Гумуржи, Аліна Шляніна,
Михайло Клейменов, Владислав
Бондаренко, Дмитро Худобін,
Оксана Таран, «ROZUM —
розвиваючі ігри»

Цей продукт і всі його частини захищені авторським правом. Будь-яке використання за межами рамок, встановлених законом про авторське право, не дозволяється без згоди видавництва і карається законом. Особливо це стосується копіювання, перекладу, мікрофільмування, зберігання та обробки в електронних системах, мережах і засобах масової інформації. Ми не гарантуємо, що вся інформація в цьому продукті є вільною від прав власності. Можливі технічні зміни. Маєте запитання? Наша служба підтримки буде рада допомогти вам: service@kosmos.de

 **ROZUM**