

Доступні мови:  
English — Deutsch  
Français — Italiano  
Español — Nederlands  
Česky — Slovensky  
Polski — Magyar  
Bългарски — Українська  
... і більше

Відскануйте  
QR-код,



щоб завантажити  
повноколірну  
інструкцію

або перейдіть за посиланням:  
[www.kosmos.de/int/Buxy](http://www.kosmos.de/int/Buxy)

# ПереРоботи

Твоя робобанда

Коник

ОГО!


Я стрибаю і скачу



KOSMOS

РІК 2583-й.

СТОЛІТТЯ ЗАБРУДНЕННЯ НАВКОЛИШНЬОГО СЕРЕДОВИЩА ЗРОБИЛИ ЗЕМЛЮ НЕПРИДАТНОЮ ДЛЯ ЖИТТЯ. ЛЮДСТВО БУЛО ВИТІСНЕНО У БЕЗКРАЇ ПРОСТОРИ КОСМОСУ...



...АЛЕ ПЛАНЕТА НЕ ЗАЛИШИЛАСЯ ЗОВСІМ БЕЗЛЮДНОЮ!

КІЛЬКА ВІДАВАЖНИХ І САМОТНИХ РОБОТІВ ЗАЛИШИЛИСЯ ТУТ. ВОНИ БЛУКАЮТЬ ПУСТИРЯМИ В ПОШУКАХ ЗАПЧАСТИН І ІНШИХ РОБОТІВ.



РАЗОМ ВОНИ ХОРОБРО ДОЛАЮТЬ НЕБЕЗПЕКИ ЦЬОГО СПУСТОШЕНОГО СВІТУ.

ВОНИ НАЗИВАЮТЬ СЕБЕ...

# ПереРоботи

## ОБЛАДНАННЯ

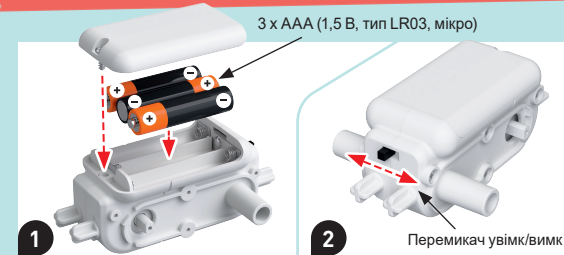


- 1 Рейки 2 шт.
- 2 Блок двигуна
- 3 Ніжки 2 шт.
- 4 Ліва накладдка
- 5 Права накладдка
- 6 Гумки 4 шт. (+2 ДОДАТКОВІ)
- 7 Голова
- 8 Аркуш з НАЛІПКАМИ (НЕ ЗОБРАЖЕНИЙ)

## – ІНФОРМАЦІЯ ПРО БЕЗПЕКУ

**УВАГА!** Не підходить для дітей до трьох років. Дрібні деталі. Небезпека удушення. Зберігайте пакування та інструкцію, оскільки вони містять важливу інформацію.

## – БЕЗПЕКА ПІД ЧАС ЕКСПЕРИМЕНТІВ З БАТАРЕЙКАМИ



- Вставляти, виймати та замінювати батарейки можуть лише дорослі.
- Для роботи іграшки потрібні три батарейки типу AAA (1,5 В, тип LR03), які не могли бути включені в комплект через обмежений термін зберігання.
- Не допускайте короткого замикання батарейок. Воно може призвести до перегріву проводів і вибуху батарейок.
- Не можна поєднувати різні типи батарейок або нові та використані батарейки.
- Батарейки слід вставляти з дотриманням правильної полярності (+ і -) у спеціальні відсіки (Зображення 1).
- Не перезаряджайте розряджені одноразові батарейки. Вони можуть вибухнути!
- Акумуляторні батарейки можна заряджати лише під наглядом дорослих.
- Розряджені батарейки слід виймати з іграшки.
- Не допускайте короткого замикання контактів живлення.
- Утилізуйте використані батарейки відповідно до екологічних норм, не викидайте їх разом із побутовим сміттям.
- Уникайте деформації батарейок.



### Вказівки щодо утилізації електричних та електронних компонентів:

Електронні компоненти цього виробу підлягають переробці/багаторазовому використанню. Задля збереження навколишнього середовища не викидайте їх у побутове сміття після закінчення терміну служби. Їх необхідно доставити до місця збору електронних відходів, позначених таким символом:


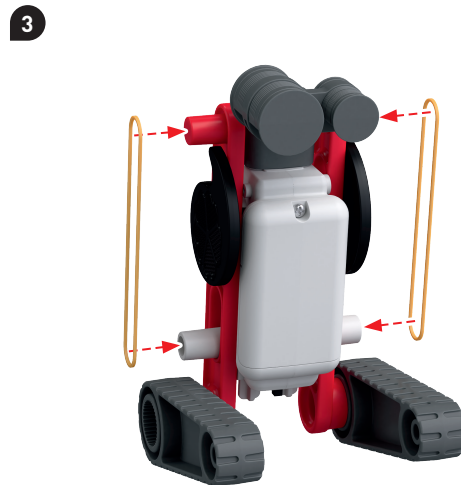


Будь ласка, зверніться до місцевої влади, щоб дізнатися про відповідне місце утилізації.

## – СКЛАДАННЯ РОБОТА




## – СКЛАДАННЯ РОБОТА



## – ЕКСПЕРИМЕНТИ

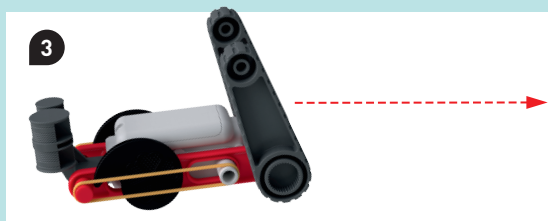
1. Ви можете надіти по дві гумки на кожен бік Коника. Це змусить його стрибати ще вище! Однак оскільки двигун має працювати сильніше, щоб розтягнути всі чотири гумки, батарейки розряджатимуться швидше.



2. Ви можете регулювати кут нахилу гусениць Коника, встановивши корпус більш вертикально або більш нахиленим вперед. Це впливає на дальність стрибка робота.



3. Перекидання назад не є проблемою для Коника – адже він може пересуватися і лежачи на спині. Перевірте це!



## – КОМБІНУЙ ПЕРЕРОБОТІВ

Частини ПереРоботів можна міняти місцями, що дозволяє вам створювати власні нові та чудернацькі поєднання. Ви можете побачити кілька ідей, відсканувавши QR-код тут.



[kosmos.de/rebotz](http://kosmos.de/rebotz)

## – НАЛІПКИ

Ось приклад того, як можна прикрасити вашого робота за допомогою наліпок, що входять до комплекту.



## Вихідні дані

0726007 AN 010622-EN / Master\_1601867 Інструкція до набору «ПереРоботи — Коник», артикул 7617042 © 2022 Franckh-Kosmos Verlags-GmbH & Co. KG • Пфізерштрассе 5–7 • 70184 Штутгарт, Німеччина, тел. +49(0)711-2191-343

Управління проектами та текст: Джонатан Фелдер  
Технічна розробка продукту: Бйорн Стоппманн  
Дизайн-концепція інструкції: Atelier Bea Klepek, Берлін  
Макет інструкції: komuniki, Вюрцбург  
Дизайн-концепція пакування: Peter Schmidt Group, Гамбург  
Макет пакування: Studio Gibling, Штутгарт  
Фото в інструкції: argfx, Санкт-Ульріх-ам-Ваасен; Джеймі Дюплас (всі клейкі смужки)  
Фото на пакуванні: Auyt Design, Пфорцгайм

Міжнародні права захищені законом про авторське право. Будь-яке використання за межами рамок, встановлених законом, не дозволяється без згоди видавництва і карається законом. Особливо це стосується копіювання, перекладу, мікрофільмування, зберігання та обробки в електронних системах, мережах і засобах масової інформації. Ми не гарантуємо, що вся інформація в цьому продукті є вільною від прав власності. Можливі технічні зміни. Маєте запитання? Наша служба підтримки буде рада допомогти вам: [service@kosmos.de](mailto:service@kosmos.de)

